



তৃতীয় নগর পরিচালন ও অবকাঠামো উন্নতিকরণ(সেক্টর) প্রকল্প  
হোল্ডিং ট্যাক্স এবং নিজস্ব অন্যান্য উৎস খাতে মাসিক আদায়ের বিবরণী  
২০১৬-২০১৭ অর্থ বছর


পৌরসভার নাম : চুয়াডাঙ্গা  
মাসের নাম : অক্টোবর-ডিসেম্বর /২০১৬ ইং।


হোল্ডিং ট্যাক্স								নিজস্ব অন্যান্য উৎস খাতে			
বকেয়া হোল্ডিং ট্যাক্সের দাবী (১লা জুলাই, ২০১৬ তারিখ)	মাসের নাম	বকেয়া আদায়ের পরিমাণ	বাৎসরিক চলতি দাবীর পরিমাণ (২০১৬-১৭)	মাসিক চলতি আদায়ের পরিমাণ(টাকা)	হোল্ডিং ট্যাক্সের মোট দাবী (বকেয়া+চলতি)	হোল্ডিং ট্যাক্সের মোট আদায় (বকেয়া+চলতি)	আদায়ের হার (%)	নিজস্ব অন্যান্য উৎস বাৎসরিক চলতি দাবীর পরিমাণ(২০১৬-১৭)	নিজস্ব অন্যান্য উৎস খাতে আদায়ের পরিমাণ	আদায়ের হার (%)	মন্তব্য
১	২	৩	৪	৫	৬=(১+৪)	৭(৩+৫)	৮=(৭/৬*১০০)	৯	১০	১১	১২
১,৩২,৭৭,০৭০/-	জুলাই, ২০১৬	১,৯৯,৫৭৪/-	২,৫৭,৩২,৭৩২/-	২,০৮,৩৭২/-	৩,৯০,০৯,৮০২/-	৪,০৭,৯৪৬/-	১৯.৪৮%	২,৯০,৫০,৩৩২/-	১৮,৩৯,৮১৭/-	১৭.৩৮%	
	আগস্ট, ২০১৬	৫,৪২,৭৪৬/-		১২,০০,১৫০/-		১৭,৪২,৮৯৬/-			১৭,৮৫,২২৫/-		
	সেপ্টেম্বর, ২০১৬	১২,৩০,০০০/-		৪২,১৭,৮১৯/-		৫৪,৪৭,৮১৯/-			১৪,২৪,৯৭৮/-		
	উপ-মোট	১৯,৭২,৩২০/-		৫৬,২৬,৩৪১/-		৭৫,৯৮,৬৬১/-			৫০,৫০,০২০/-		
	অক্টোবর, ২০১৬	৬,৮৭,১০১/-	২,৬৬,১৮,৪৫১/-	৯,২৩,১৯৫/-	৩,৯৮,৯৫,৫২১/-	১৬,১০,২৯৬/-	২০.৩৪%		২০,৭০,৭৬৩/-	১৭.৬৯%	
	নভেম্বর, ২০১৬	২৭,৯৬,৯৭৩/-		২০,২২,৮৪৭/-		৪৮,১৯,৮২০/-			১৫,৫৬,৪২১/-		
	ডিসেম্বর, ২০১৬	৫,৭৩,০৪৮/-		১১,১৩,৮৮৯/-		১৬,৮৬,৯৩৭/-			১৫,১৪,৩৯১/-		
	উপ-মোট	৪০,৫৭,১২২/-		৪০,৫৯,৯৩১/-		৮১,১৭,০৫৩/-			৫১,৪১,৫৭৫/-		
	জানুয়ারী ২০১৭										
	ফেব্রুয়ারী ২০১৭										
	মার্চ ২০১৭										
	উপ-মোট										
	এপ্রিল, ২০১৭										
	মে, ২০১৭										
	জুন, ২০১৭										
	উপ-মোট										

বিঃদ্র : অর্ন্তবর্তীকালীন কর নির্ধারনে ৫,৬২০/- টাকা বৃদ্ধি পায়(১ম কিস্তিতে)।  
অর্ন্তবর্তীকালীন কর নির্ধারনে ৮,৮৫,৭১৯/- টাকা বৃদ্ধি পায় (২য় কিস্তিতে)।

  
কর আদায়কারী  
চুয়াডাঙ্গা পৌরসভা।

  
হিসাব রক্ষণ কর্মকর্তা  
চুয়াডাঙ্গা পৌরসভা  
মোবাইল নং ০১৭১১৩৯৭১৮৫

  
সচিব  
চুয়াডাঙ্গা পৌরসভা।

  
মেয়র  
চুয়াডাঙ্গা পৌরসভা।