



তৃতীয় নগর পরিচালন ও অবকাঠামো উন্নতিকরণ (সেক্টর) প্রকল্প
পৌরসভার নিজস্ব দোকানের দোকান ভাড়ার তথ্যাদি
অর্থবছর : ২০১৭-২০১৮


পৌরসভা নাম: চুয়াডাঙ্গা পৌরসভা
জেলা: চুয়াডাঙ্গা।

নিজস্ব দোকানের সংখ্যা	১লা জুলাই ২০১৭ তারিখে বকেয়া দাবীর পরিমান	সময়কাল	বকেয়া আদায়ের পরিমান	দোকান ভাড়া বাবদ মোট হাল সনের (২০১৭-২০১৮) দাবীর পরিমান	দোকান ভাড়া বাবদ মোট হাল সনের আদায়ের পরিমান	২০১৭-১৮ অর্থ বছরে দোকান ভাড়া বাবদ মোট দাবীর পরিমান (বকেয়া+চলতি)	২০১৭-১৮ অর্থ বছরে দোকান ভাড়া বাবদ মোট আদায়ের পরিমান (বকেয়া+চলতি)	মোট অনাদায়ীর পরিমান	মন্তব্য		
১	২	৩	৪	৫	৬	৭ = (২+৫)	৮ = (৪+৬)	৯ = (৭-৮)	১০		
৮৬	৪৮১০০০	জুলাই-সেপ্টেম্বর, ২০১৭	২৮৭০০	২৮৫৬০০	১০১০০	৭৬৬৬০০	৩৮৮০০	৭২৭৮০০			
		অক্টোবর-ডিসেম্বর, ২০১৭									
		জানুয়ারী-মার্চ, ২০১৮									
		এপ্রিল-জুন, ২০১৮									
		সর্বমোট =	২৮৭০০	২৮৫৬০০	১০১০০	৭৬৬৬০০	৩৮৮০০	৭২৭৮০০			


সহকারী কর নির্ধারক
চুয়াডাঙ্গা পৌরসভা
মোবাইল নং ০১৭১১-৩০৯৯১১


হিসাব রক্ষণ কর্মকর্তা
চুয়াডাঙ্গা পৌরসভা
মোবাইল নং ০১৭১১-৩৯৭১৮৫



সচিব
চুয়াডাঙ্গা পৌরসভা



মেয়র
চুয়াডাঙ্গা পৌরসভা


তৃতীয় নগর পরিচালন ও অবকাঠামো উন্নতিকরণ (সেক্টর) প্রকল্প
সর্বশেষ, তৎপূর্ব এবং পরবর্তী
রি-এ্যাসেসমেন্ট সংক্রান্ত তথ্যাদি

চুয়াডাঙ্গা পৌরসভা ।

ক্রমিক নং	সাম্প্রতিক/সর্বশেষ কোন অর্থ বছরে রি- এ্যাসেসমেন্ট সম্পাদন ও কার্যকর করা হয়েছিল ?		২/৩ নং কলামে উল্লিখিত বৎসরের পূর্বে কোন অর্থ বৎসরে রি-এ্যাসেসমেন্ট সম্পাদন ও কার্যকর করা হয়েছিল ?		আগামী কোন অর্থ বৎসরে পরবর্তী রি-এ্যাসেসমেন্ট কার্যকর করা হবে ?	মন্তব্য (কলাম ২-৬ এ উল্লিখিতব্য সংশ্লিষ্ট অর্থ বৎসরে বা পরবর্তী রি-এ্যাসেসমেন্ট কার্যকর করা না হয়ে থাকলে উহার কারণ উল্লেখ করতে হবে) ।
	সম্পাদন	কার্যকর	সম্পাদন	কার্যকর		
১	২	৩	৪	৫	৬	৭
০১	২০১৩-২০১৪	২০১৪-২০১৫	২০০৮-২০০৯	২০০৯-২০১০	২০১৯-২০২০	রি-এ্যাসেসমেন্ট নিয়মিত


কর নির্ধারক
চুয়াডাঙ্গা পৌরসভা


সচিব
চুয়াডাঙ্গা পৌরসভা


মেয়র
চুয়াডাঙ্গা পৌরসভা

তৃতীয় নগর পরিচালন ও অবকাঠামো উন্নতিকরণ (সেক্টর) প্রকল্প

অন্তর্বর্তীকালীন কর নির্ধারণ সংক্রান্ত তথ্যঃ


চুয়াডাঙ্গা পৌরসভা

প্রতিবেদন কালঃ জুলাই-সেপ্টেম্বর


২০১৭-১৮ অর্থ বছর

সময়কাল	সংশ্লিষ্ট কোয়ার্টারে নতুন নির্মিত হোল্ডিং এর সংখ্যা	উক্ত হোল্ডিং এর জন্য ধার্য করা পৌরকরের পরিমাণ (টাকা)	সংশ্লিষ্ট কোয়ার্টারে সম্প্রসারিত ভবনের সংখ্যা	উক্ত হোল্ডিং এর জন্য ধার্য করা মোট পৌরকরের পরিমাণ (টাকা)	মোট ধার্য করা পৌরকরের পরিমাণ	মন্তব্য
১	২	৩	৪	৫	৬	৭
জুলাই-সেপ্টেম্বর'২০১৭	৫৮	১১৬২৬০	৪৩	১২৭৩২৫	২৪৩৫৮৫	
অক্টোবর-ডিসেম্বর'২০১৭						
জানুয়ারী-মার্চ'২০১৮						
এপ্রিল-জুন'২০১৮						
মোট	৫৮	১১৬২৬০	৪৩	১২৭৩২৫	২৪৩৫৮৫	

১লা জুলাই, ২০১৭ ইং চলতি দাবীর পরিমাণ (টাকা)	২৬৯১৫১৭৬
অন্তর্বর্তীকালীন ধার্যকৃত কর (টাকা)	২৪৩৫৮৫
মোট দাবীঃ (টাকা)	২৭১৫৮৭৬১


সহকারী এসেসর
চুয়াডাঙ্গা পৌরসভা


সচিব
চুয়াডাঙ্গা পৌরসভা


মেয়র
চুয়াডাঙ্গা পৌরসভা

তৃতীয় নগর পরিচালন ও অবকাঠামো উন্নতিকরণ (সেক্টর) প্রকল্প
পানি সরবরাহ বিল আদায় সংক্রান্ত তথ্যঃ

অর্থবছরঃ ২০১৭-২০১৮

পৌরসভার নামঃ চুয়াডাঙ্গা

মোট পাইপ সংযোগের সংখ্যা	মাসের নাম	১লা জুলাই, ২০১৭ পর্যন্ত পানির কর বাবদ সর্বমোট বকেয়ার পরিমাণ (টাকা)	বকেয়া পানি কর (Water Tariff) আদায়ের পরিমাণ (টাকা)	হাল পানি কর (Current Water Tariff FY- (২০১৭-২০১৮))		মোট দাবীর পরিমাণ (টাকা) (বকেয়া+চলতি)	মোট আদায়ের পরিমাণ (টাকা) (বকেয়া+চলতি)	সর্বশেষ কোন অর্থ বছরে পানির কর (Water Tariff) খার্ব করা হয়েছিল	মন্তব্য		
				মাসিক দাবীর পরিমাণ	মাসিক আদায়ের পরিমাণ (টাকা)				৯	১০	
১	২	৩	৪	৫	৬	৭	৮	৯			
৬৪১১+১৭	জুলাই, ২০১৭	২,২১৮,৪০০	২৯৩৯১৩	১০১৩১১০	৭২৮৮১০	৩২৩১৫১০	১০২২৭২৩	মার্চ-২০১৪	অল্পবেলা পানিকর	২৮৯৫২০৭	
৬৪২৮+২০	আগস্ট, ২০১৭		৩৯৩৬৫	১০০৯৭৮০	৯৪৩২৫৪	৩২২৮১৮০	৯৮২৬১৯		সংযোগ	৮৮১৯৬	
৬৪৪৮+১৫	সেপ্টেম্বর, ২০১৭		২৮০৩৬	১০১০৫২০	৮৬১৮২৯	৩২২৮২২০	৮৮৯৬৮৫		পুন সংযোগ	৪০০	
৬৪৬৩	উপ-মোট		৩৬১,৩১৪	৩,০৩৩,৪১০	২,৫৩৩,৮৯৩	৫,২৫১,৮১০	২,৮৯৫,২০৭		ডায়া উন্নয়ন	২৫৯০৬	
	অক্টোবর, ২০১৭									ফরম বিক্রয়	৬৫০০
	নভেম্বর, ২০১৭									অগ্রিম আদায়	৩০৩৬০
	ডিসেম্বর, ২০১৭									নাম পরিবর্তন	৫০০
	উপ-মোট						২,৩৫৬,৬০৩			স্থান পরিবর্তন	৯২৭০
	জানুয়ারী, ২০১৮									ডায়া কর্তন	১৬৮২৪
	ফেব্রুয়ারী, ২০১৮									বিবিধ	৪৭৯৮৬
	মার্চ, ২০১৮										
	উপ-মোট						২,৩৫৬,৬০৩				
	এপ্রিল, ২০১৮										
	মে, ২০১৮										
	জুন, ২০১৮										
	উপ-মোট						২,৩৫৬,৬০৩				
	সর্ব মোট	২২১৮৪০০	৩৬১,৩১৪	৩,০৩৩,৪১০	২,৫৩৩,৮৯৩	৫,২৫১,৮১০	২,৮৯৫,২০৭			৩১২১১৪৯	


১। বকেয়া পানি কর দাবী অপরিবর্তিত থাকবে এবং দাবী থেকে আদায়ের পরিমাণ বাদ দিয়ে দাবী দেখানো যাবে না।


২। হাল (বাসসরিক) দাবী থেকে আদায়ের পরিমাণ বাদ দিয়ে দাবী দেখানো যাবে না।


৩। উপমোট/সর্বমোট কলামের ফলাফল অবশ্যই যোগ করে দেখাতে হবে।


৪। মোট পাইপ সংযোগের সংখ্যা অবশ্যই উল্লেখ করতে হবে।


আদায়ের স্থানঃ ৫৫১৩


হিউম্যান রিসোর্স কর্মকর্তা
মোবাইল নং ০১৭১১-১৩৯১৮৫৪/১০/১৭


সহকারী প্রকৌশলী (পানি)
মোবাইল নং-০১৯১২-৫০৫৫২৯


নির্বাহী প্রকৌশলী
মোবাইল নং-০১৭১১-১৬৮০৪১


পটিন
মোবাইল নং-০১৯১২-২৩৩৯১৪


মেয়র
চুয়াডাঙ্গা পৌরসভা

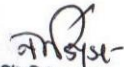
তৃতীয় নগর পরিচালন ও অবকাঠামো উন্নতি করণ (সেক্টর) প্রকল্প
পৌরসভা কর্তৃক প্রদেয় বিভিন্ন লাইসেন্স সংক্রান্ত তথ্যাবলী
অর্থ বছর: ২০১৭-২০১৮ ইং

পৌরসভা নাম: চুয়াডাঙ্গা পৌরসভা
জেলা: চুয়াডাঙ্গা

ক্রমিক নং	লাইসেন্সের ধরণ	মোট লাইসেন্স সংখ্যা	অর্থ বছর ২০১৭-১৮								মোট (২০১৭-১৮)	মন্তব্য		
			জুলাই-সেপ্টেম্বর, ২০১৭		অক্টোবর-ডিসেম্বর, ২০১৭		জানুয়ারী-মার্চ, ২০১৮		এপ্রিল-জুন, ২০১৮					
			প্রদানকৃত লাইসেন্সের সংখ্যা	আদায়কৃত টাকা	প্রদানকৃত লাইসেন্সের সংখ্যা	আদায়কৃত টাকা	প্রদানকৃত লাইসেন্সের সংখ্যা	আদায়কৃত টাকা	প্রদানকৃত লাইসেন্সের সংখ্যা	আদায়কৃত টাকা				
১	২	৩	৪	৫	৬	৭	৮	৯	১০	১১=(৩+৫+৭+৯)	১২=(৪+৬+৮+১০)	১৩		
১	ট্রেড লাইসেন্স	৩৪৪০	১২৫৯	১৮,৮৪,৭৮৬										
২	বিত্ত্ব খাদ্য লাইসেন্স	৫৯	৯	২২৫০										
৩	অধ্যাত্মিক যানবাহন লাইসেন্স													
৪	অন্যান্য													
	সর্বমোট	৩৪৯৯	১২৬৮	১৮,৮৭,০৩৬										



লাইসেন্স পরিদর্শক
চুয়াডাঙ্গা পৌরসভা
মোবাইল নং-০১৯২৩-৩৩৯৩১৩



স্যানিটারী ইন্সপেক্টর
চুয়াডাঙ্গা পৌরসভা
মোবাইল নং-০১৭৫১৮৪০৭৬৪



প্রধান নির্বাহী কর্মকর্তা/সচিব
চুয়াডাঙ্গা পৌরসভা



মেয়র
চুয়াডাঙ্গা পৌরসভা

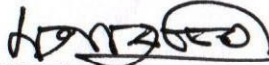
তৃতীয় নগর পরিচালন ও অবকাঠামো উন্নতিকরণ (সেক্টর) প্রকল্প


প্রকল্পভুক্ত পৌরসভা কর্তৃক বাংলাদেশ সরকারসহ বিভিন্ন সংস্থা থেকে গৃহীত ঋণ এবং ঋণ পরিশোধের তথ্যাদিঃ


প্রতিবেদন কাল : জুলাই-সেপ্টেম্বর ২০১৭

পৌরসভার নাম : চুয়াডাঙ্গা পৌরসভা

ক্রমিক নং	গৃহীত ঋণের বিবরণ			ঋণ দুস্তির শর্ত মোতাবেক ঋণ পরিশোধের বিবরণ				ঋণ পরিশোধের বর্তমান অবস্থা				প্রতিবেদন কোয়ার্টার পর্যন্ত মোট বকেয়া ঋণের পরিমাণ		মন্তব্য
	যে সব সংস্থা থেকে ঋণ গ্রহণ করা হয়েছে ক্রমানুসারে উহাদের নাম	ঋণ গ্রহণের অর্থ বছর	গৃহীত ঋণের পরিমাণ (টাকা)	সুদসহ মোট পরিশোধযোগ্য ঋণের পরিমাণ (টাকা)	পরিশোধ শুরু অর্থবছর (অর্থবছর)	মোট কিস্তি (সংখ্যা)	কিস্তির ধরণ (মাসিক/ ত্রৈমাসিক/ বার্ষিক)	প্রতিবেদন কোয়ার্টার পর্যন্ত পরিশোধযোগ্য ঋণের পরিমাণ		প্রতিবেদন কোয়ার্টার পর্যন্ত পরিশোধিত মোট ঋণের পরিমাণ		কিস্তির সংখ্যা	টাকা	
								কিস্তির সংখ্যা	টাকা	কিস্তির সংখ্যা	টাকা			
১	২	৩	৪	৫	৬	৭	৮	৯	১০	১১	১২	১৩	১৪	১৫
১	বি এম ডি এফ	২০১১-১২	৬০৮২৭৬৬.০০	৭৭৯৩৫৩৫.০০	২০১৩-২০১৪	৩৬টি	ত্রৈমাসিক	১৮	৪০৮৯৯৪৭.০০	১৭	৩৮৮০৮৫৩.০০	১	২০৯০৯৪.০০	
২														
৩														
৪														
৫														
৬														
৭														
৮														
৯														
১০														
১১														
১২														
১৩														
	মোট		৬০৮২৭৬৬.০০	৭৭৯৩৫৩৫.০০		৩৬টি		১৮	৪০৮৯৯৪৭.০০	১৭	৩৮৮০৮৫৩.০০	১	২০৯০৯৪.০০	


হিসাব রক্ষণ কর্মকর্তা
চুয়াডাঙ্গা পৌরসভা


পরিচিবা
চুয়াডাঙ্গা পৌরসভা


মেয়র
চুয়াডাঙ্গা পৌরসভা

তৃতীয় নগর পরিচালন ও অবআঠামো উন্নতিকরণ (সেক্টর) প্রকল্প

টেলিফোন বিল পরিশোধ সংক্রান্ত তথ্য

পৌরসভার নাম : চুয়াডাঙ্গা পৌরসভা

প্রতিবেদনকাল : জুলাই - সেপ্টেম্বর ২০১৭ পর্যন্ত।

অর্থ বছর ২০১৭-২০১৮ ইং।

অপরিশোধিত বিলের পরিমান (১লা জুলাই, ২০১৭ ইং পর্যন্ত)	চলতি বিলের পরিমান (২০১৭-২০১৮ অর্থ বছর)		মোট বিলের পরিমান (বকেয়া + সংশ্লিষ্ট মাসের চলতি বিল)	বিল পরিশোধের পরিমান		মোট বিল (বকেয়া + চলতি) পরিশোধের পরিমান	পরিশোধিত বিল প্রদানের ব্যাংকের নাম ও চেক নং	অপরিশোধিত বিলের পরিমান		মোট অপরিশোধিত বিলের পরিমান	মন্তব্য
	মাসের নাম	বিলের পরিমান		বকেয়া	চলতি			বকেয়া	চলতি		
১	২	৩	৪	৫	৬	৭	৮	৯	১০	১১	১২
০.০০	জুলাই, ২০১৭	১৩৮০.০০	১৩৮০.০০	০.০০	১৩৮০.০০	১৩৮০.০০	সোনালী ব্যাংক চেক নং ৭৩২৯৮৫২	০.০০	০.০০	০.০০	
	আগস্ট, ২০১৭	১২৮০.০০	১২৮০.০০	০.০০	১২৮০.০০	১২৮০.০০	সোনালী ব্যাংক চেক নং ৭৩২৯৯০০	০.০০	০.০০	০.০০	
	সেপ্টেম্বর, ২০১৭					০.০০					
	উপ-মোট	২৬৬০.০০	২৬৬০.০০	০.০০	২৬৬০.০০	২৬৬০.০০		০.০০	০.০০	০.০০	
	অক্টোবর, ২০১৭					০.০০					
	নভেম্বর, ২০১৭					০.০০					
	ডিসেম্বর, ২০১৭					০.০০					
	উপ-মোট	০.০০	০.০০	০.০০	০.০০	০.০০		০.০০	০.০০	০.০০	
	জানুয়ারী, ২০১৮					০.০০					
	ফেব্রুয়ারী, ২০১৮					০.০০					
	মার্চ, ২০১৮					০.০০					
	উপ-মোট	০.০০	০.০০	০.০০	০.০০	০.০০		০.০০	০.০০	০.০০	
	এপ্রিল, ২০১৮					০.০০					
	মে, ২০১৮					০.০০					
	জুন, ২০১৮					০.০০					
	উপ-মোট	০.০০	০.০০	০.০০	০.০০	০.০০		০.০০	০.০০	০.০০	
০	সর্বমোট	২,৬৬০	২,৬৬০	-	২,৬৬০	২,৬৬০		-	-	-	

পরিশোধের হার ১০০.০০%

বিল প্রদানের ক্ষেত্রে সংশ্লিষ্ট ব্যাংক স্টেটমেন্ট সংযুক্ত করতে হবে



হিসাব রক্ষাকর্তা

চুয়াডাঙ্গা পৌরসভা

মোবাইল নং ০১৭৩৬২৭১৮



সচিব

চুয়াডাঙ্গা পৌরসভা

মোবাইল নং



মেয়র

চুয়াডাঙ্গা পৌরসভা

তৃতীয় নগর পরিচালন ও অবকাঠামো উন্নতিকরণ (সেক্টর) প্রকল্প
পৌরকর (হোল্ডিং ট্যাক্স) এবং নিজস্ব অন্যান্য উৎস খাতে আদায়ের বিবরণী
২০১৭-২০১৮ অর্থ বছর


প্রতিবেদন কোয়ার্টারঃ প্রথম কিস্তি

পৌরসভার নামঃ চুয়াডাঙ্গা

পৌরকর (হোল্ডিং ট্যাক্স)								নিজস্ব অন্যান্য উৎস খাত			
বকেয়া হোল্ডিং ট্যাক্সের দাবী (১লা জুলাই, ২০১৭ তারিখে)	মাসের নাম	বকেয়া আদায়ের পরিমাণ	চলতি দাবীর পরিমাণ (২০১৭-২০১৮)	চলতি আদায়ের পরিমাণ (টাকা)	হোল্ডিং ট্যাক্সের মোট দাবী (বকেয়া+চলতি)	হোল্ডিং ট্যাক্সের মোট আদায় (বকেয়া+চলতি)	আদায়ের হার (%)	নিজস্ব অন্যান্য উৎস খাতে বাৎসরিক দাবীর পরিমাণ (২০১৭-২০১৮)	নিজস্ব অন্যান্য উৎস খাতে আদায়ের পরিমাণ	আদায়ের হার (%)	মন্তব্য
১	২	৩	৪	৫	৬	৭	৮	৯	১০	১১	১২
১২,৮৪৪,৫৯৩	জুলাই, ২০১৭	১০৭৫৪০	২৭,১৫৮,৭৬১	৩৭৯,৪১২	১৯,৬৩৪,২৮৩	৪৮৬,৯৫২	২.৪৮	৩১,০৬৯,০০০	২,৪৭২,৩৯৯	৭.৯৬	
	আগস্ট, ২০১৭	১৪৯৩৮২		৩,৯৪৬,৫৭৯		৪,০৯৫,৯৬১	২০.৮৬		২,১৯৯,৮৬৫	৭.০৮	
	সেপ্টেম্বর, ২০১৭	৬১২৭৯৭		৪,১৭০,০৭০		৪,৭৮২,৮৬৭	২৪.৩৬		১,৫১৬,০০৪	৪.৮৮	
	উপ-মোট	৮৬৯৭১৯		৮,৪৯৬,০৬১	১৯,৬৩৪,২৮৩	৯,৩৬৫,৭৮০	৪৭.৭০		৬,১৮৮,২৬৮	১৯.৯২	
	অক্টোবর, ২০১৭					-	০.০০			-	
	নভেম্বর, ২০১৭				১৭,০৫৮,১৯৪	-	০.০০			-	
	ডিসেম্বর, ২০১৭					-	০.০০			-	
	উপ-মোট	০			১৭,০৫৮,১৯৪	-	০.০০			-	
	জানুয়ারী, ২০১৮					-	০.০০			-	
	ফেব্রুয়ারী, ২০১৮				২৩,৮৪৭,৮৮৪	-	০.০০			-	
	মার্চ, ২০১৮					-	০.০০			-	
	উপ-মোট	০			২৩,৮৪৭,৮৮৪	-	০.০০			-	
	এপ্রিল, ২০১৮					-	০.০০			-	
	মে, ২০১৮				৩০,৬৩৭,৫৭৪	-	০.০০			-	
	জুন, ২০১৮					-	০.০০			-	
	উপ-মোট	০			৩০,৬৩৭,৫৭৪	-	০.০০			-	
১২,৮৪৪,৫৯৩	সর্বমোট	৮৬৯৭১৯	২৭,১৫৮,৭৬১	৮,৪৯৬,০৬১	৪০,০০৩,৩৫৪	৯,৩৬৫,৭৮০	২৩.৪১	৩১,০৬৯,০০০	৬,১৮৮,২৬৮	১৯.৯২	

বিঃদ্রঃ পৌরকর ও অন্যান্য আদায়ের মাসিক তিরিতে Bank Statement সংযুক্ত করতে হবে।


কর আদায়কারী
চুয়াডাঙ্গা পৌরসভা
মোবাইল নং ০১৭৩২-৪৭২৩৫৯


হিসাব রক্ষণ কর্মকর্তা
চুয়াডাঙ্গা পৌরসভা
মোবাইল নং ০১৭১১-৩৯৭১৮৫


সচিব
চুয়াডাঙ্গা পৌরসভা
মোবাইল নং ০১৯১২-২৩৩৯১৪


মেয়র
চুয়াডাঙ্গা পৌরসভা

তৃতীয় নগর পরিচালন ও অবকাঠামো উন্নতিকরণ (সেক্টর) প্রকল্প
রি-এ্যাসেসমেন্ট সংক্রান্ত তথ্যাদি
চুয়াডাঙ্গা পৌরসভা ।

১. ক) সর্বশেষ রি-এ্যাসেসমেন্ট কোন অর্থ বৎসর হতে কার্যকর করা হয়েছে ? : ২০১৪-২০১৫
খ) সর্বশেষ রি-এ্যাসেসমেন্ট কোন অর্থ বৎসরে সম্পাদন করা হয়েছে ? : ২০১৩-২০১৪
২. রি-এ্যাসেসমেন্টের পূর্বে :
ক) সরকারী হোল্ডিং এর সংখ্যা কত ছিল ? : ১৫৭ টি
খ) প্রাইভেট হোল্ডিং এর সংখ্যা কত ছিল ? : ১৪,৭০১ টি
৩. রি-এ্যাসেসমেন্টের পর :
ক) সরকারী হোল্ডিং এর সংখ্যা কত হয়েছে ? : ১৮৩ টি
খ) প্রাইভেট হোল্ডিং এর সংখ্যা কত হয়েছে ? : ১৫৮১৫ টি
৪. রি-এ্যাসেসমেন্টের পূর্বে :
ক) সরকারী হোল্ডিং এর পৌরকরের পরিমান কত ছিল ? : ১,১১,৩১,৯৪২ টাকা
খ) প্রাইভেট হোল্ডিং এর পৌরকরের পরিমান কত ছিল ? : ৪০,৪৮,৯৬৭ টাকা
গ) মোট পৌরকরের পরিমান কত ছিল ? : ১,৫১,৮০,৯০৯ টাকা

রি-এ্যাসেসমেন্টের পর :

ক) প্রকাশিত প্রাথমিক তালিকা অনুযায়ী ধার্য করা পৌরকরের পরিমান-

সরকারী	:	২,১০,৭৭,০০০
প্রাইভেট	:	২,১৫,৬১,১৩২

মোট পৌরকরের পরিমান : ৪,২৬,৩৮,১৩২


খ) সংশ্লিষ্ট স্থায়ী কমিটি কর্তৃক প্রাপ্ত সকল আপিলের শুনানী সম্পন্ন করার পর চূড়ান্তভাবে ধার্য করা পৌরকরের পরিমান-

সরকারী	:	১,৬০,৩৩,৭৬৭
প্রাইভেট	:	৯৯,২৯,১১৭

মোট পৌরকরের পরিমান : ২,৫৯,৬২,৮৮৪

৬. সর্বশেষ রি-এ্যাসেসমেন্টের সময় কত পারসেন্ট (%) পৌরকর ধার্য করা হয়েছে ?

ক) হোল্ডিং	:	৭%
খ) কনজারভেসী	:	৭%
গ) সড়কবাতি	:	৩%
ঘ) পানি সরবরাহ	:	৫%
মোট	:	২২%


কর নির্ধারক

চুয়াডাঙ্গা পৌরসভা


সচিব

চুয়াডাঙ্গা পৌরসভা



মেয়র

চুয়াডাঙ্গা পৌরসভা

Quarterly Revenue Mobilization Report of 31 Pourashavas
Third Urban Governance and Infrastructure Improvement (Sector) Project (UGIIP-III)
ADB Loan No. 3142-BAN (SF)

Reporting Period July To September (2017-2018)

- | | |
|--|-------------|
| 1. Name of Pourashava | : Chuadanga |
| 2. Year of Most Recent Re-Assessment (effective) | : 2014-2015 |
| 3. Year of Previous Re-Assessment | : 2009-2010 |
| 4. Due year of next Re-Assessment | : 2019-2020 |
| 5. Number of Holdings | : 16293 |

Sector	Period	2015-2016	2016-2017	2017-2018
Govt. & Autonomous Institutions	Yearly	183	169	173
Private	Yearly	15855	15919	16120
Total		16038	16088	16293

6. (a) Status of Arrear Tax Collection of only Govt. Offices & Autonomous Institutions

Sector	Period	Demand	Collection	Efficiency in (%)
2015-2016	Yearly	3482534	3482534	100.00
2016-2017	Yearly	5725889	5155865	90.04
2017-2018	Yearly	5323141	129572	2.43
	1st quarter	5323141	129572	2.43
	2nd quarter	5323141		0.00
	3rd quarter	5323141		0.00
	4th quarter	5323141		0.00
	Total (1 to - qr)	5323141	129572	2.43

6. (b) Status of Arrear Tax Collection (Private)

Sector	Period	Demand	Collection	Efficiency in (%)
2015-2016	Yearly	2900000	2900000	100.00
2016-2017	Yearly	7551181	4198388	55.60
2017-2018	Yearly	7521452	740147	9.84
	1st quarter	7521452	740147	9.84
	2nd quarter	7521452		0.00
	3rd quarter	7521452		0.00
	4th quarter	7521452		0.00
	Total (1 to - qr)	7521452	740147	9.84

7. (a) Status of Current Tax Collection of only Govt. Offices & Autonomous Institutions

Sector	Period	Demand	Collection	Efficiency in (%)
2015-2016	Yearly	16033767	11433248	71.31
2016-2017	Yearly	16871116	12117999	71.83
2017-2018	Yearly	16871116	4458743	26.43
	1st quarter	4217779	4458743	105.71
	2nd quarter	4217779		0.00
	3rd quarter	4217779		0.00
	4th quarter	4217779		0.00
	Total (1 to - qr)	16871116	4458743	26.43

7.(b) Status of Current Tax Collection (Private)

Sector	Period	Demand	Collection	Efficiency in (%)
2015-2016	Yearly	9964867	5349303	53.68
2016-2017	Yearly	10044060	5875401	58.50
2017-2018	Yearly	10287645	4037318	39.24
	1st quarter	2571911.25	4037318	156.98
	2nd quarter	2571911.25		0.00
	3rd quarter	2571911.25		0.00
	4th quarter	2571911.25		0.00
	Total (1 to - qr)	10287645	4037318	39.24

8. Status of other own source revenue (see the areas/break up at Sl.-11)

Sector	Period	Demand	Collection	Efficiency in (%)
2015-2016	Yearly	28973533	27405974	94.59
2016-2017	Yearly	29050332	29310524	100.90
2017-2018	Yearly	31069000	6188268	19.92
	1st quarter	31069000	6188268	19.92
	2nd quarter	31069000	0	0.00
	3rd quarter	31069000	0	0.00
	4th quarter	31069000	0	0.00
	Total (1 to - qr)	31069000	6188268	19.92

9. Up to date Status of Total all own source revenue (Arrear + Current + Others)

Sector	Period	Demand	Collection	Efficiency in (%)
2015-2016	1. Total holding related tax	32381168	23165085	71.54
	2. Other Own Sources income	28973533	27405974	94.59
	3. Total	61354701	50571059	82.42
2016-2017	1. Total holding related tax	40192246	27347653	68.04
	2. Other Own Sources income	29050332	29310524	100.90
	3. Total	69242578	56658177	81.83
2017-2018	1. Total holding related tax	40003354	9365780	23.41
	2. Other Own Sources income	31069000	6188268	19.92
	3. Total	71072354	15554048	21.88


10. Changes during the period

Additional information required	Period (FY-2016-17)	Number of holdings	Amount of tax imposed
Total no. of new holdings added to assessment list through interim assessment	1st Qr-	58	116260
	2nd Qr		
	3rd Qr		
	4th Qr		
	Total =	58	116260
Total no. of existing holdings re-valued and assessed through interim assessment	1st Qr-	43	127325
	2nd Qr		
	3rd Qr		
	4th Qr		
	Total =	43	127325
Number of Distress Warrant executed and amount realised through distress warrant	1st Qr-		
	2nd Qr		
	3rd Qr		
	4th Qr		
	Total =		

11. Amount realized from other own sources : (Break up of Sl. 8)

Income Head	1st Quarter (BDT)	2nd Quarter (BDT)	3rd Quarter (BDT)	4th Quarter (BDT)
Trade license	1887036			
Rickshaw license	0			
Rickshaw driver license	0			
Pourashava owned shops	38800			
Haat/Bazar	412890			
Ferry Ghat	0			
Bus Terminal	121400			
Cinema Hall	0			
MC	2975191			
Others	752951			
Total =	6188268	0	0	0


Accounts Officer
Mobile no: 01711-397185


Secretary
Mobile no: 01912-233914


Mayor
Chuadanga Pourashava

NB: পৌরকর আদায়ের প্রমাণ স্বরূপ সংশ্লিষ্ট Bank Statement সংযুক্ত করতে হবে।